

# Suchen Sie nach den fehlenden Bausteinen, um Ihr MiFID geeignetes ESG-Portfolio aufzubauen? Nordea's ESG STARS Lösungen

SFDR Klassifikation

ARTIKEL

8

# Nordea: Ihr Partner der Wahl für den Aufbau von ESG-Portfolios

Eine Vielzahl an MiFID geeigneten ESG Strategien

**Alle Nordea ESG STARS-Strategien erfüllen die Nachhaltigkeitsanforderungen für den Vertrieb gemäß MiFID**

## Wir nehmen ESG ernst

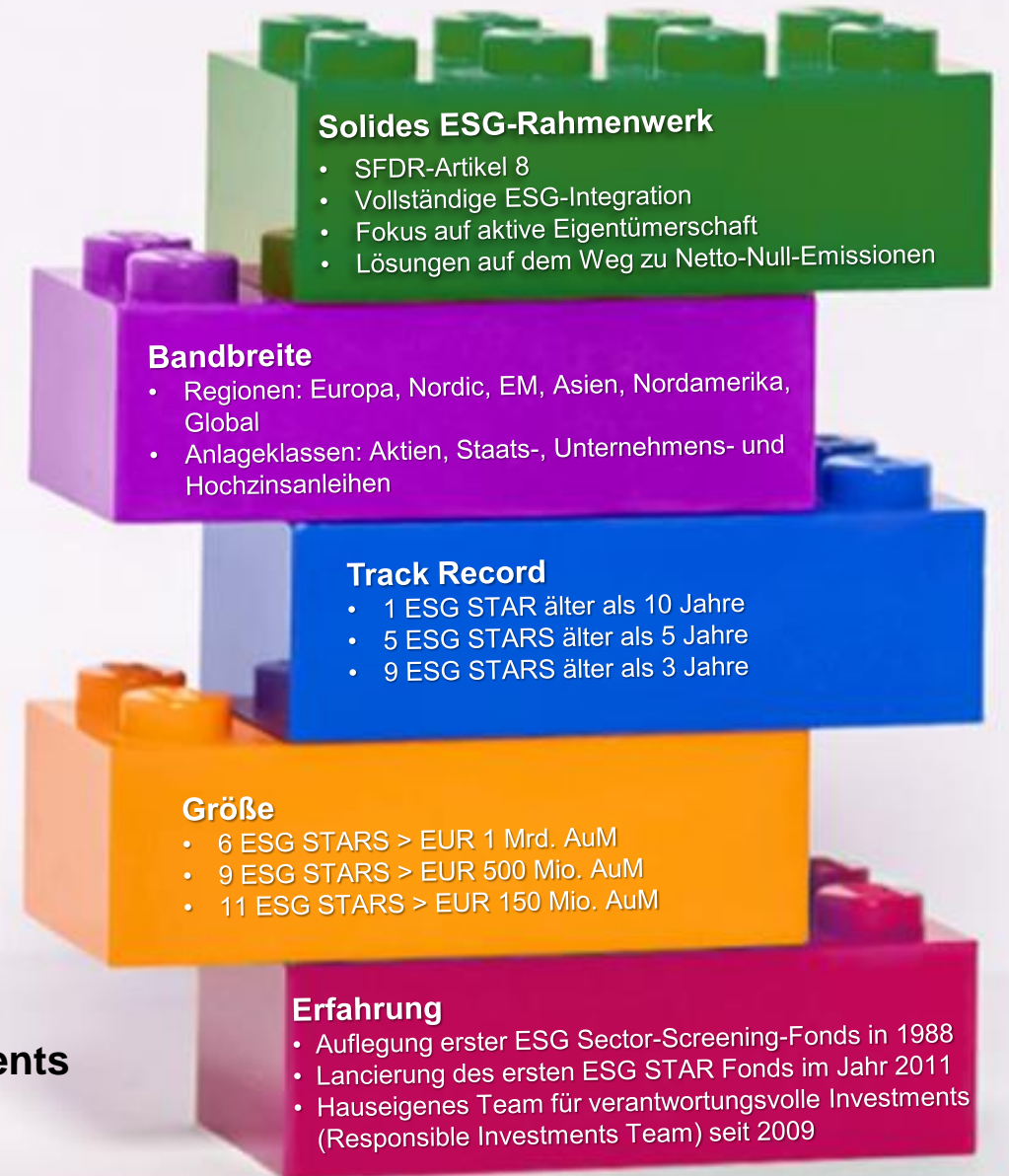
### Alle ESG STARS-Fonds erfüllen die folgenden Merkmale:

- Aktive Einflussnahme und Engagement
- Erweiterte Ausschlussfilter und andere Beschränkungen
- Sektoren- und firmenbezogene Ausschlussliste
- Normen-basiertes Screening
- Auf das Pariser Klimaabkommen abgestimmte Richtlinie zu fossilen Energieträgern (Paris Aligned Fossil Fuel Policy (PAFF))
- Einbeziehung der wichtigsten nachteiligen Auswirkungen (Principal Adverse Impact – PAI) auf Unternehmensebene

### Derzeit werden die nachteiligen Auswirkungen (PAI) auf bis zu 20 Nachhaltigkeitsfaktoren aus 6 Themenbereichen berücksichtigt:

- Treibhausgas-Emission
- Wasser
- Soziale- und Mitarbeiterbelange
- Biodiversität
- Abfall
- Menschenrechte

### Alle ESG STARS enthalten einen Prozentsatz nachhaltiger Investments



# Lassen Sie uns nachhaltige Portfolios bauen

## EMERGING MARKETS

### Nordea 1 - Emerging Stars Equity Fund

Auflage- datum	AuM (EUR mio.)	MSCI ESG Rating vs. BM <sup>1</sup>	WACI <sup>2</sup> vs. BM <sup>1</sup>
4/15/2011	4907	A / A	58 / 327

### Nordea 1 - Emerging Stars Local Bond Fund

Auflage- datum	AuM (EUR mio.)	MSCI ESG Rating vs. BM <sup>3</sup>	WACI <sup>2</sup> vs. BM <sup>3</sup>
10/26/2015	52	BBB / BBB	51 / 71

### Nordea 1 - Emerging Stars Bond Fund

Auflage- datum	AuM (EUR mio.)	MSCI ESG Rating vs. BM <sup>4</sup>	WACI <sup>2</sup> vs. BM <sup>4</sup>
1/17/2019	1477	BB / BB	163 / 239

### Nordea 1 - Asian Stars Equity Fund

Auflage- datum	AuM (EUR mio.)	MSCI ESG Rating vs. BM <sup>5</sup>	WACI <sup>2</sup> vs. BM <sup>5</sup>
4/28/2020	226	A / A	77 / 245

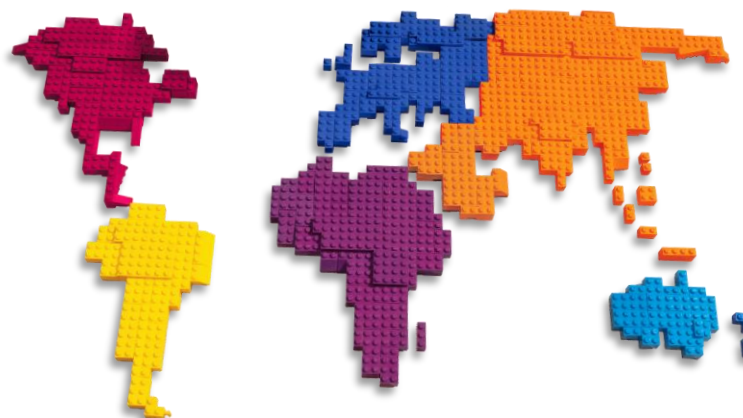
### Nordea 1 – US Corporate Stars Bond Fund

Auflage- datum	AuM (EUR mio.)	MSCI ESG Rating vs. BM <sup>6</sup>	WACI <sup>2</sup> vs. BM <sup>6</sup>
2/5/2019	1409	AA / AA	92 / 248

## GLOBAL

### Nordea 1 - Global Stars Equity Fund

Auflage- datum	AuM (EUR mio.)	MSCI ESG Rating vs. BM <sup>7</sup>	WACI <sup>2</sup> vs. BM <sup>7</sup>
5/17/2016	1884	A / A	94 / 161



## NORDAMERIKA

### Nordea 1 - North American Stars Equity Fund

Launch date	AuM (EUR mio.)	MSCI ESG Rating vs. BM <sup>8</sup>	WACI <sup>2</sup> vs. BM <sup>8</sup>
5/30/2012	1692	A / A	73 / 137

## EUROPA

### Nordea 1 - European Stars Equity Fund

Auflage- datum	AuM (EUR mio.)	MSCI ESG Rating vs. BM <sup>9</sup>	WACI <sup>2</sup> vs. BM <sup>9</sup>
11/14/2017	708	A / A	126 / 126

### Nordea 1 - Nordic Stars Equity Fund

Auflage- datum	AuM (EUR mio.)	MSCI ESG Rating vs. BM <sup>10</sup>	WACI <sup>2</sup> vs. BM <sup>10</sup>
8/19/2014	234	A / A	44 / 88

### Nordea 1 - European High Yield Stars Bond Fund

Auflage- datum	AuM (EUR mio.)	MSCI ESG Rating vs. BM <sup>11</sup>	WACI <sup>2</sup> vs. BM <sup>11</sup>
1/15/2019	620	A /	39 <sup>*</sup> / 221

### Nordea 1 - European Corporate Stars Bond Fund

Auflage- datum	AuM (EUR mio.)	MSCI ESG Rating vs. BM <sup>12</sup>	WACI <sup>2</sup> vs. BM <sup>12</sup>
1/10/2019	1255	AAA / AAA	49 / 160

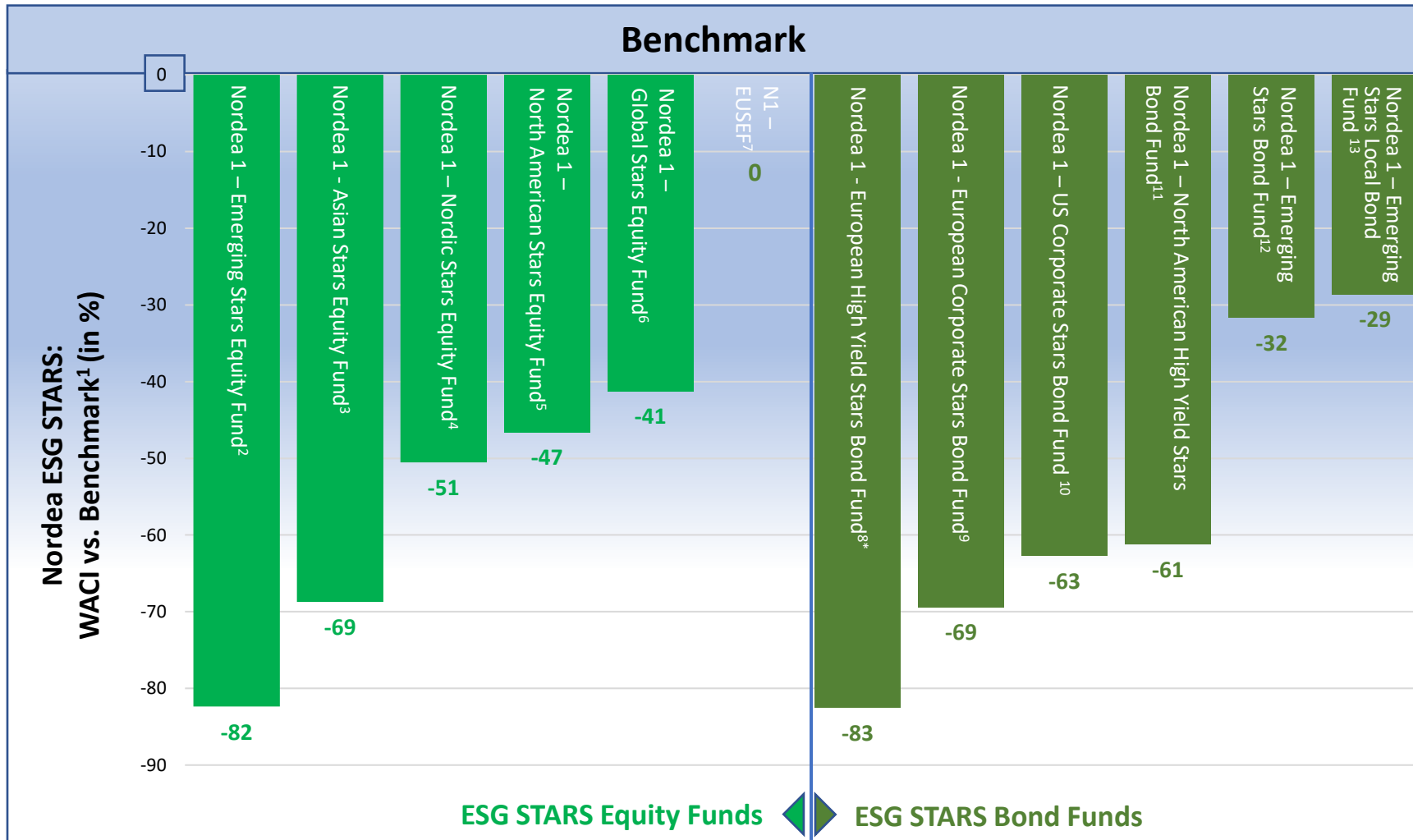
### Nordea 1 - North American High Yield Stars Bond Fund

Auflage- datum	AuM (EUR mio.)	MSCI ESG Rating vs. BM <sup>13</sup>	WACI <sup>2</sup> vs. BM <sup>13</sup>
2/7/2019	661	AA / BBB	136 / 351

Stand: 31.01.2022. Quelle: Nordea Investment Funds S.A. and MSCI. ©2022 MSCI ESG Research LLC. Mit Genehmigung abgedruckt. 1) MSCI Emerging Markets NR Index. 2) Weighted Average Carbon Intensity (tCO2e/USD Mio.). Quelle: Daten stammen von MSCI Inc. für Aktien und von ISS Ethix für festverzinsliche Wertpapiere. 3) JP Morgan GBI Emerging Market Global Diversified. 4) JP Morgan Emerging Markets Bond Index Global Diversified. 5) MSCI All Country Asia Ex. Japan - NR Index. 6) Bloomberg Barclays Capital US Credit Index. 7) MSCI All Country World - NR Index. 8) Russell 3000 Index - NR Index. 9) MSCI Europe NR Index. 10) MSCI Nordic 10/40 Index NR. 11) ICE BofA European Currency High Yield Constrained Index - Total Return 100% Hedged to EUR. 12) ICE BofA Euro Corporate Index. 13) ICE BofA US High Yield Index. \*Niedrige Deckungsrate von 60,46%. Für die Darstellung der gewichteten durchschnittlichen Kohlenstoffintensität (WACI) fordert Nordea in der Regel eine Abdeckungsrate von mindestens 75%. Der dargestellte Wert des Nordea 1 - European High Yield Stars Bond Fund basiert auf einer Abdeckungsrate von 60,46%.

# Dekarbonisieren Sie Ihr Portfolio mit den Nordea ESG STARS und erreichen Sie Ihr Netto-Null-Ziel!

Nordea Asset Management: Lassen Sie uns Ihr Partner für ESG und Netto-Null-Emissionen sein



Stand: 31.01.2022. Quellen: Nordea Investment Funds S.A. und MSCI. ©2022 MSCI ESG Research LLC. Mit Genehmigung abgedruckt. 1) Daten basierend auf der gewichteten durchschnittlichen Kohlenstoffintensität (Weighted Average Carbon Intensity = tCO2e/USD million of sales). Quelle: Daten von MSCI Inc. für Aktien und ISS Ethix für festverzinsliche Anlagen. 2) MSCI Emerging Markets NR Index. 3) MSCI All Country Asia Ex. Japan - NR Index. 4) MSCI Nordic 10/40 Index NR. 5) Russell 3000 Index - NR Index. 6) MSCI All Country World - NR Index. 7) MSCI Europe NR Index. Voller Fondsname: Nordea 1- European Stars Equity Fund. 8) ICE BofA European Currency High Yield Constrained Index - Total Return 100% Hedged to EUR. 9) ICE BofA Euro Corporate Index. 10) Bloomberg Barclays Capital US Credit Index. 11) ICE BofA US High Yield Index. 12) JP Morgan Emerging Markets Bond Index Global Diversified. 13) JP Morgan GBI Emerging Market Global Diversified. \*Niedrige Deckungsrate von 60,46%. Für die Darstellung der gewichteten durchschnittlichen Kohlenstoffintensität (WACI) fordert Nordea in der Regel eine Abdeckungsrate von mindestens 75%. Der dargestellte Wert des Nordea 1 - European High Yield Stars Bond Fund basiert auf einer Abdeckungsrate von 60.46%.

# Die richtigen Bausteine für Ihr ESG Portfolio

## Nordea 1 - ESG STARS Aktienfonds (Daten per 31.01.2022)

ESG AKTIEN EUROPA	ISIN	Auflage-datum	AuM (EUR mio.)	Perf. YTD <sup>1</sup>	Perf. 1J <sup>1</sup>	Perf. 3J <sup>1</sup>	Perf. Seit Aufl. <sup>1</sup>	Volatilität 3J (ann.) <sup>2</sup>	Sharpe Ratio 3J (ann.) <sup>2</sup>	Info. Ratio 3J (ann.) <sup>2</sup>	MSCI ESG rating <sup>3</sup>	MSCI ESG Quality Score <sup>3</sup>	WACI <sup>4</sup>	Beitrag zu SDGs <sup>5</sup>	M-star Rating <sup>6</sup>	M-star Sustain. Rating <sup>7</sup>
European Stars Equity Fund (BI-EUR)	LU1706108732	11/14/2017	708	-3.85	17.53	64.82	47.78	17.18	1.08	1.24	A	10.00	126	2.01	*****	🌍🌍🌍
MSCI Europe Index NR				-3.37	22.03	39.01	33.99	16.29	0.74	0.00	A	9.13	126	0.55		
ESG AKTIEN EUROPA	ISIN	Auflage-datum	AuM (EUR mio.)	Perf. YTD <sup>1</sup>	Perf. 1J <sup>1</sup>	Perf. 3J <sup>1</sup>	Perf. Seit Aufl. <sup>1</sup>	Volatilität 3J (ann.) <sup>2</sup>	Sharpe Ratio 3J (ann.) <sup>2</sup>	Info. Ratio 3J (ann.) <sup>2</sup>	MSCI ESG rating <sup>3</sup>	MSCI ESG Quality Score <sup>3</sup>	WACI <sup>4</sup>	Beitrag zu SDGs <sup>5</sup>	M-star Rating <sup>6</sup>	M-star Sustain. Rating <sup>7</sup>
Nordic Stars Equity Fund (BI-EUR)	LU1079987134	8/19/2014	234	-7.84	12.48	64.28	107.68	18.65	0.99	0.22	A	8.89	44	2.00	****	🌍🌍🌍
MSCI Nordic 10/40 Index NR				-8.05	16.38	58.61	90.60	15.99	1.07	0.00	A	9.26	88	1.20		
ESG AKTIEN SCHWELLENLÄNDER	ISIN	Auflage-datum	AuM (EUR mio.)	Perf. YTD <sup>1</sup>	Perf. 1J <sup>1</sup>	Perf. 3J <sup>1</sup>	Perf. Seit Aufl. <sup>1</sup>	Volatilität 3J (ann.) <sup>2</sup>	Sharpe Ratio 3J (ann.) <sup>2</sup>	Info. Ratio 3J (ann.) <sup>2</sup>	MSCI ESG rating <sup>3</sup>	MSCI ESG Quality Score <sup>3</sup>	WACI <sup>4</sup>	Beitrag zu SDGs <sup>5</sup>	M-star Rating <sup>6</sup>	M-star Sustain. Rating <sup>7</sup>
Emerging Stars Equity Fund (BI-USD)	LU0602539354	4/15/2011	4907	-5.66	-18.45	39.56	78.3	19.68	0.53	0.94	A	6.99	58	0.75	*****	🌍🌍🌍🌍🌍
MSCI Emerging Markets Index NR				-2.55	-8.54	21.43	30.55	17.76	0.30	0.00	A	5.79	327	-0.04		
ESG AKTIEN SCHWELLENLÄNDER	ISIN	Auflage-datum	AuM (EUR mio.)	Perf. YTD <sup>1</sup>	Perf. 1J <sup>1</sup>	Perf. 3J <sup>1</sup>	Perf. Seit Aufl. <sup>1</sup>	Volatilität 3J (ann.) <sup>2</sup>	Sharpe Ratio 3J (ann.) <sup>2</sup>	Info. Ratio 3J (ann.) <sup>2</sup>	MSCI ESG rating <sup>3</sup>	MSCI ESG Quality Score <sup>3</sup>	WACI <sup>4</sup>	Beitrag zu SDGs <sup>5</sup>	M-star Rating <sup>6</sup>	M-star Sustain. Rating <sup>7</sup>
Asian Stars Equity Fund (BI-USD)	LU2152928607	4/28/2020	226	-4.80	-18.10	-	38.36	-	-	-	A	6.15	77	0.83	-	🌍🌍🌍🌍
MSCI AC Asia ex Japan - NR				-3.48	-12.38		30.99				A	6.30	245	0.30		
ESG AKTIEN NORDAMERIKA	ISIN	Auflage-datum	AuM (EUR mio.)	Perf. YTD <sup>1</sup>	Perf. 1J <sup>1</sup>	Perf. 3J <sup>1</sup>	Perf. Seit Aufl. <sup>1</sup>	Volatilität 3J (ann.) <sup>2</sup>	Sharpe Ratio 3J (ann.) <sup>2</sup>	Info. Ratio 3J (ann.) <sup>2</sup>	MSCI ESG rating <sup>3</sup>	MSCI ESG Quality Score <sup>3</sup>	WACI <sup>4</sup>	Beitrag zu SDGs <sup>5</sup>	M-star Rating <sup>6</sup>	M-star Sustain. Rating <sup>7</sup>
North American Stars Equity Fund (BI-USD) *	LU0772957808	5/30/2012	1692	-7.12	14.77	79.19	243.25	17.08	1.18	0.43	A	7.74	73	1.66	****	🌍🌍🌍🌍
Russell 3000 Index NR				-5.91	18.33	70.02	283.45	18.07	0.99	0.00	A	7.34	137	1.05		
ESG AKTIEN GLOBAL	ISIN	Auflage-datum	AuM (EUR mio.)	Perf. YTD <sup>1</sup>	Perf. 1J <sup>1</sup>	Perf. 3J <sup>1</sup>	Perf. Seit Aufl. <sup>1</sup>	Volatilität 3J (ann.) <sup>2</sup>	Sharpe Ratio 3J (ann.) <sup>2</sup>	Info. Ratio 3J (ann.) <sup>2</sup>	MSCI ESG rating <sup>3</sup>	MSCI ESG Quality Score <sup>3</sup>	WACI <sup>4</sup>	Beitrag zu SDGs <sup>5</sup>	M-star Rating <sup>6</sup>	M-star Sustain. Rating <sup>7</sup>
Global Stars Equity Fund (BI-USD)	LU0985319804	5/17/2016	1884	-5.37	9.05	62.29	116.96	17.11	0.94	0.58	A	7.96	94	1.49	*****	🌍🌍🌍🌍
MSCI ACWI Index NR				-4.91	13.23	53.75	101.24	16.84	0.83	0.00	A	7.80	161	0.77		

Stand: 31.01.2022. Quelle (falls nicht anders angegeben): Nordea Investment Funds S.A. Die dargestellte Wertentwicklung ist historisch; Wertentwicklungen in der Vergangenheit sind kein verlässlicher Richtwert für zukünftige Erträge, und Anleger erhalten möglicherweise nicht den vollen Anlagebetrag zurück. Der Wert der Anteile kann je nach Anlagepolitik des Teilfonds stark schwanken und wird nicht gewährleistet, es kann zu einem teilweisen oder vollständigen Wertverlust kommen. 1) Kumulierte Wertentwicklung in %. 2) Annualisierte 3-Jahres Daten 3) ©2022 MSCI ESG Research LLC. Mit Genehmigung abgedruckt. Das Rating bewertet die Widerstandsfähigkeit der Gesamtbestände eines Fonds gegenüber langfristigen Risiken. Hoch bewertete Fonds bestehen aus Emittenten mit einem führenden oder verbessernden Management der wichtigsten Risiken von Emittenten. 4) Weighted Average Carbon Intensity (tCO2e/USD Mio.). Quelle: Daten stammen von MSCI für Aktien und von ISS Ethix für festverzinsliche Wertpapiere. 5) Beitrag zu SDGs: Quellen: Nordea Investment Funds S.A., ISS-ESG, Nachhaltigkeitsziele der Vereinten Nationen. 6) © 2022 Morningstar, Inc. Alle Rechte vorbehalten per 31.01.2022. Das Morningstar-Rating beurteilt die historische Wertentwicklung eines Fonds unter Berücksichtigung von Risiko und Ertrag und ermöglicht so den Vergleich mit ähnlichen Anlageprodukten von Wettbewerbern. Ein hohes Rating allein ist keine ausreichende Grundlage für eine Anlageentscheidung. Wertentwicklungen in der Vergangenheit sind kein verlässlicher Richtwert für zukünftige Erträge. 7) Datenquelle - © 2022 Morningstar, Inc. Alle Rechte vorbehalten ab 31.01.2022. Historischer Nachhaltigkeits-Score, Stand: 31.01.2022. Nachhaltigkeitsrating, Stand: 31.01.2022. Sustainalytics erstellt Unternehmensanalysen, die bei der Berechnung des historischen Nachhaltigkeits-Scores von Morningstar herangezogen werden. Alle Daten basieren nur auf Long-Positionen und auf 100 Prozent des AUM. Nordea 1 - Asian Stars Equity Fund erhielt einen Morningstar Sustainability Rating™ von 4 Globes aus 1065 Fonds der Kategorie EAA Fund Asia ex-Japan Equity. Nordea 1 - Emerging Stars Equity Fund erhielt einen Morningstar Sustainability Rating™ von 5 Globes aus 3432 Fonds des EAA Fund Global Emerging Markets Equity. Nordea 1 - European Stars Equity Fund erhielt einen Morningstar Sustainability Rating™ von 3 Globes aus 2140 Fonds des EAA Fund Europe Large-Cap Blend Equity. Nordea 1 - der Global Stars Equity Fund erhielt einen Morningstar Sustainability Rating™ von 4 Globes aus 5763 Fonds des EAA Fund Global Large-Cap Blend Equity. Nordea 1 – North American Stars Equity Fund erhielt einen Morningstar Sustainability Rating™ von 4 Globes aus 2119 Fonds des EAA Fund US Large-Cap Blend Equity. Nordea 1 – Nordic Stars Equity Fund erhielt einen Morningstar Sustainability Rating™ von 3 Globes aus 208 Fonds des EAA Fund Nordic Equity. \*Mit Wirkung zum 19.11.2018 wurde die Anlagepolitik des Teilfonds geändert. Die bis dahin ausgewiesenen Performancezahlen wurden unter Umständen erreicht, die nicht mehr gelten.

# Die richtigen Bausteine für Ihr ESG Portfolio

## Nordea 1 - ESG STARS Anleihenfonds (Daten per 31.01.2022)

ESG BOND EUROPE	ISIN	Auflage- datum	AuM (EUR mio.)	Perf. YTD <sup>1</sup>	Perf. 1J <sup>1</sup>	Perf. 3J <sup>1</sup>	Perf. Seit Aufl. <sup>1</sup>	Eff. Duration (in Jahren)	Eff. Yield (in %)	MSCI ESG Rating <sup>2</sup>	MSCI ESG Quality Score <sup>2</sup>	WACI <sup>3</sup>	Beitrag zu SDGs <sup>4</sup>	M-star Rating <sup>5</sup>	M-star Sustain. Rating <sup>6</sup>
European High Yield Stars Bond Fund (BI-EUR)	LU1927799012	1/15/2019	620	-1.55	0.54	16.38	17.16	3.56	4.01	A	6.38	39*	0.99	★★★★	–
ICE BofA European Ccy HY Constr. - TR 100% Hdg EUR				-1.52	1.31	14.06	15.50					221			
ESG BOND EUROPE	ISIN	Auflage- datum	AuM (EUR mio.)	Perf. YTD <sup>1</sup>	Perf. 1J <sup>1</sup>	Perf. 3J <sup>1</sup>	Perf. Seit Aufl. <sup>1</sup>	Eff. Duration (in Jahren)	Eff. Yield (in %)	MSCI ESG Rating <sup>2</sup>	MSCI ESG Quality Score <sup>2</sup>	WACI <sup>3</sup>	Beitrag zu SDGs <sup>4</sup>	M-star Rating <sup>5</sup>	M-star Sustain. Rating <sup>6</sup>
European Corporate Stars Bond Fund (BI-EUR)	LU1927797586	1/10/2019	1255	-1.27	-2.63	4.15	5.18	5.26	1.19	AAA	9.21	49	0.72	★★★	🌍🌍🌍🌍
ICE BofA Euro Corporate Index				-1.32	-2.20	5.42	6.76			AAA	8.76	160	0.11		
ESG BOND EMERGING MARKETS	ISIN	Auflage- datum	AuM (EUR mio.)	Perf. YTD <sup>1</sup>	Perf. 1J <sup>1</sup>	Perf. 3J <sup>1</sup>	Perf. Seit Aufl. <sup>1</sup>	Eff. Duration (in Jahren)	Eff. Yield (in %)	MSCI ESG Rating <sup>2</sup>	MSCI ESG Quality Score <sup>2</sup>	WACI <sup>3</sup>	Beitrag zu SDGs <sup>4</sup>	M-star Rating <sup>5</sup>	M-star Sustain. Rating <sup>6</sup>
Emerging Stars Bond Fund (BI-USD)	LU1915689829	1/17/2019	1477	-2.09	-3.53	12.33	13.59	7.94	4.67	BB	3.76	163	1.07	★★★★	🌍🌍🌍
JP Morgan EM Bond Index Global Diversified				-2.85	-3.54	10.65	13.06			BB	3.14	239	-6.75		
ESG BOND EMERGING MARKETS	ISIN	Auflage- datum	AuM (EUR mio.)	Perf. YTD <sup>1</sup>	Perf. 1J <sup>1</sup>	Perf. 3J <sup>1</sup>	Perf. Seit Aufl. <sup>1</sup>	Eff. Duration (in Jahren)	Eff. Yield (in %)	MSCI ESG Rating <sup>2</sup>	MSCI ESG Quality Score <sup>2</sup>	WACI <sup>3</sup>	Beitrag zu SDGs <sup>4</sup>	M-star Rating <sup>5</sup>	M-star Sustain. Rating <sup>6</sup>
Emerging Stars Local Bond Fund (BI-USD)	LU1160610405	10/26/2015	52	-0.25	-7.63	0.98	17.76	4.73	6.10	BBB	5.64	51	0.51	★★★★	🌍🌍🌍
JP Morgan GBI EM Global Diversified				0.16	-7.76	0.83	20.29			BBB	4.68	71			
ESG BOND NORTH AMERICA	ISIN	Auflage- datum	AuM (EUR mio.)	Perf. YTD <sup>1</sup>	Perf. 1J <sup>1</sup>	Perf. 3J <sup>1</sup>	Perf. Seit Aufl. <sup>1</sup>	Eff. Duration (in Jahren)	Eff. Yield (in %)	MSCI ESG Rating <sup>2</sup>	MSCI ESG Quality Score <sup>2</sup>	WACI <sup>3</sup>	Beitrag zu SDGs <sup>4</sup>	M-star Rating <sup>5</sup>	M-star Sustain. Rating <sup>6</sup>
North American High Yield Stars Bond Fund (BI-USD)	LU1937720487	2/7/2019	661	-2.66	-0.03	–	15.43	3.98	4.72	AA	7.16	136	1.15	–	–
ICE BofA US High Yield Index				-2.75	2.09		18.57			BBB	4.81	351	0.03		
ESG BOND NORTH AMERICA	ISIN	Auflage- datum	AuM (EUR mio.)	Perf. YTD <sup>1</sup>	Perf. 1J <sup>1</sup>	Perf. 3J <sup>1</sup>	Perf. Seit Aufl. <sup>1</sup>	Eff. Duration (in Jahren)	Eff. Yield (in %)	MSCI ESG Rating <sup>2</sup>	MSCI ESG Quality Score <sup>2</sup>	WACI <sup>3</sup>	Beitrag zu SDGs <sup>4</sup>	M-star Rating <sup>5</sup>	M-star Sustain. Rating <sup>6</sup>
US Corporate Stars Bond Fund (BI-USD)	LU1933824366	2/5/2019	1409	-3.13	-3.25	–	16.28	7.62	2.97	AA	8.18	92	0.61	–	🌍🌍🌍🌍
Bloomberg Barclays Capital US Credit Index				-3.21	-3.10		16.53			AA	8.12	248	0.31		

Stand: 31.01.2022. Quelle (falls nicht anders angegeben): Nordea Investment Funds S.A. Die dargestellte Wertentwicklung ist historisch; Wertentwicklungen in der Vergangenheit sind kein verlässlicher Richtwert für zukünftige Erträge, und Anleger erhalten möglicherweise nicht den vollen Anlagebetrag zurück. Der Wert der Anteile kann je nach Anlagepolitik des Teilfonds stark schwanken und wird nicht gewährleistet, es kann zu einem teilweisen oder vollständigen Wertverlust kommen. 1) Kumulierte Wertentwicklung in %. 2) ©2022 MSCI ESG Research LLC. Mit Genehmigung abgedruckt. Das Rating bewertet die Widerstandsfähigkeit der Gesamtbestände eines Fonds gegenüber langfristigen Risiken. Hoch bewertete Fonds bestehen aus Emittenten mit einem führenden oder verbessernden Management der wichtigsten Risiken von Emittenten. 3) Weighted Average Carbon Intensity (tCO2e/USD Mio.). Quelle: Daten stammen von MSCI für Aktien und von ISS Ethix für festverzinsliche Wertpapiere. 4) Beitrag zu SDGs: Quellen: Nordea Investment Funds S.A., ISS-ESG, Nachhaltigkeitsziele der Vereinten Nationen. Stand: 31.01.2022. 5) © 2022 Morningstar, Inc. Alle Rechte vorbehalten per 31.01.2022. Das Morningstar-Rating beurteilt die historische Wertentwicklung eines Fonds unter Berücksichtigung von Risiko und Ertrag und ermöglicht so den Vergleich mit ähnlichen Anlageprodukten von Wettbewerbern. Ein hohes Rating allein ist keine ausreichende Grundlage für eine Anlageentscheidung. Wertentwicklungen in der Vergangenheit sind kein verlässlicher Richtwert für zukünftige Erträge. 6) Datenquelle - © 2022 Morningstar, Inc. Alle Rechte vorbehalten ab 31.01.2022. Historischer Nachhaltigkeits-Score, Stand: 31.01.2022. Nachhaltigkeitsrating, Stand: 31.01.2022. Sustainalytics erstellt Unternehmensanalysen, die bei der Berechnung des historischen Nachhaltigkeits-Scores von Morningstar herangezogen werden. Alle Daten basieren nur auf Long-Positionen und auf 100 Prozent des AUM. Nordea 1 – European Corporate Stars Bond Fund erhielt ein Morningstar Sustainability Rating™ von 4 Globes aus 1563 Fonds des EAA Fund EUR Corporate Bond. Nordea 1 – Emerging Stars Bond Fund erhielt ein Morningstar Sustainability Rating™ von 3 Globes aus 1831 Fonds des EAA Fund Global Emerging Markets Bond. Nordea 1 – Emerging Stars Local Bond Fund erhielt ein Morningstar Sustainability Rating™ von 3 Globes aus 1014 Fonds des EAA Fund Global Emerging Markets Bond - Local Currency. Nordea 1 – US Corporate Stars Bond Fund erhielt ein Morningstar Sustainability Rating™ von 5 Globes aus 351 Fonds of des EAA Fund USD Corporate Bond. \*Niedrige Abdeckungsrate von 60.46%. Für die Darstellung der gewichteten durchschnittlichen Kohlenstoffintensität (WACI) fordert Nordea in der Regel eine Abdeckungsrate von mindestens 75%. Der dargestellte Wert des Nordea 1 - European High Yield Stars Bond Fund basiert auf einer Abdeckungsrate von 60.46%.

**Nordea**

**Vielen Dank!**



Quelle (falls nicht anders angegeben): Nordea Investment Funds S.A. Betrachteter Zeitraum (falls nicht anders angegeben): 15.04.2011 – 31.01.2022. Wertentwicklung errechnet von Nettoanteilswert zu Nettoanteilswert (nach Gebühren und in Luxemburg anfallenden Steuern) in der Währung der jeweiligen Anteilklasse, bei Wiederanlage der Erträge und reinvestierter Dividenden, ohne Berücksichtigung des Ausgabeaufschlages oder der Rücknahmegebühr. Ausgabe- und Rücknahmegebühren könnten die Wertentwicklung beeinträchtigen. Stand: (31.01.2022). **Die dargestellte Wertentwicklung ist historisch; Wertentwicklungen in der Vergangenheit sind kein verlässlicher Richtwert für zukünftige Erträge und Anleger erhalten möglicherweise nicht den vollen Anlagebetrag zurück. Der Wert der Anteile kann je nach Anlagepolitik des Teilfonds stark schwanken und wird nicht gewährleistet, es kann zu einem teilweisen oder vollständigen Wertverlust kommen.** Sofern sich die Währung der betreffenden Anteilklasse von der Währung des Landes, in dem der Anleger wohnt, unterscheidet, kann die dargestellte Wertentwicklung aufgrund von Wechselkursschwankungen abweichend sein. Die genannten Teilfonds sind Teil von Nordea 1, SICAV, einer offenen Investmentgesellschaft luxemburgischen Rechts, welcher der EG-Richtlinie 2009/65/EG vom 13. Juli 2009 entspricht. **Bei dem vorliegenden Dokument handelt es sich um Werbematerial, es enthält daher nicht alle relevanten Informationen zu den erwähnten Teilfonds.** Jede Entscheidung, in den Teilfonds anzulegen, sollte auf der Grundlage des aktuellen Verkaufsprospekts und der Wesentlichen Anlegerinformationen (KIID) getroffen werden. Die genannten Dokumente, sowie die aktuellen Jahres- und Halbjahresberichte sind in elektronischer Form auf Englisch und in der jeweiligen Sprache der Länder in denen die genannte SICAV auf Anfrage unentgeltlich bei Nordea Investment Funds S.A., 562, rue de Neudorf, P.O. Box 782, L-2017 Luxemburg, auf [www.nordea.lu](http://www.nordea.lu) oder bei den jeweiligen länderspezifischen Vertretern bzw. Informationsstellen oder bei den berechtigten Vertriebsstellen erhältlich. Anlagen in Derivaten und Fremdwährungsanlagen können erheblichen Schwankungen unterliegen, die die Wertentwicklung der Anlage beeinträchtigen können. **Anlagen in Schwellenländern sind mit einem erhöhten Risiko verbunden. Der Wert von Anteilen kann je nach Anlagepolitik des Teilfonds stark schwanken und kann nicht gewährleistet werden. Anlagen in von Banken begebenen Aktien oder Schuldtiteln können gegebenenfalls in den Anwendungsbereich des in der EU Richtlinie 2014/59/EU vorgesehenen Bail-in-Mechanismus fallen (d.h. dass bei einer Sanierung oder Abwicklung des rückzahlungspflichtigen Instituts solche Aktien und Schuldtitel abgeschrieben bzw. wertberichtigt werden, um sicherzustellen, dass entsprechend ungesicherte Gläubiger eines Instituts angemessene Verluste tragen).** Angaben zu weiteren Risiken in Verbindung mit den genannten Teilfonds entnehmen Sie bitte den Wesentlichen Anlegerinformationen (KIID), die wie oben beschrieben erhältlich sind. Bei dem beworbenen Investment handelt es sich um den Erwerb von Anteilen oder Aktien an einem Teilfonds und nicht um die jeweilig von dem/den Teilfonds gehaltenen (Einzel-)Investments, wie beispielsweise Unternehmensaktien. Nordea Investment Funds S.A. hat beschlossen, die Kosten für Research zu tragen, das heißt, diese Kosten werden von bestehenden Gebührenstrukturen (wie Management- oder Verwaltungsgebühren) gedeckt. Nordea Investment Funds S.A. veröffentlicht ausschließlich produktbezogene Informationen und erteilt keine Anlageempfehlungen. Eine Zusammenfassung der Anlegerrechte ist in englischer Sprache unter folgendem Link verfügbar: [https://www.nordea.lu/documents/engagement-policy/EP\\_eng\\_INT.pdf/](https://www.nordea.lu/documents/engagement-policy/EP_eng_INT.pdf/). Nordea Investment Funds S.A. kann, auf Basis von Artikel 93a der EU-Direktive 2009/65/EC, die Beendigung der Marketingaktivitäten seiner (Teil-)Fonds im jeweiligen EU-Vertriebsland beschließen. Herausgegeben von Nordea Investment Funds S.A. 562, rue de Neudorf, P.O. Box 782, L-2017 Luxemburg, einer von der Commission de Surveillance du Secteur Financier in Luxemburg genehmigten Verwaltungsgesellschaft. Weitere Informationen erhalten Sie bei Ihrem Anlageberater – er berät Sie als ein von Nordea Investment Funds S.A. unabhängiger Berater. **Bitte beachten Sie, dass nicht unbedingt alle Teilfonds und/oder Anteilklassen in Ihrer Jurisdiktion verfügbar sind. Ergänzende Informationen für Anleger in Österreich:** Kontakt- und Informationsstelle in Österreich ist die Erste Bank der österreichischen Sparkassen AG, Am Belvedere 1, 1100 Wien, Österreich. **Ergänzende Informationen für Anleger in Deutschland:** Informationsstelle in Deutschland ist Société Générale S.A. Frankfurt Branch, Neue Mainzer Straße 46-50, 60311 Frankfurt am Main, Deutschland. Kopien der vorgenannten Dokumente stehen Ihnen auch hier zur Verfügung. **Ergänzende Informationen für Anleger in der Schweiz:** Der Schweizer Vertreter und Zahlstelle ist BNP Paribas Securities Services, Paris, Succursale de Zurich, Selnaustrasse 16, 8002 Zürich, Schweiz. Quelle (falls nicht anders angegeben): Nordea Investment Funds S.A. Alle geäußerten Meinungen sind, falls keine anderen Quellen genannt werden, die von Nordea Investment Funds S.A. Dieses Dokument darf ohne vorherige Erlaubnis weder reproduziert noch veröffentlicht werden und ist nicht für Privatanleger bestimmt. Es enthält Informationen für institutionelle Anleger und Anlageberater und ist nicht zur allgemeinen Veröffentlichung bestimmt. **Die Bezugnahme auf einzelne Unternehmen oder Investments innerhalb dieses Dokuments darf nicht als Empfehlung gegenüber dem Anleger aufgefasst werden, die entsprechenden Wertpapiere zu kaufen oder zu verkaufen, sondern dient ausschließlich illustrativen Zwecken.** Der Grad der individuellen Steuerbelastung ist unterschiedlich und kann sich in der Zukunft ändern. Obwohl die Informationsanbieter Nordea Investment Funds S.A., einschließlich, aber nicht beschränkt auf MSCI ESG Research LLC. und ihre verbundenen Unternehmen (die „ESG-Parteien“) Informationen aus Quellen erhalten, die sie für zuverlässig halten, gewährleistet oder garantiert keine der ESG-Parteien die Originalität, Richtigkeit und / oder Vollständigkeit der hierin enthaltenen Daten. Keine der ESG-Parteien gibt ausdrückliche oder stillschweigende Garantien jeglicher Art ab, und die ESG-Parteien lehnen hiermit ausdrücklich alle Garantien der Gebrauchstauglichkeit und Eignung für einen bestimmten Zweck in Bezug auf die hierin enthaltenen Daten ab. Keine der ESG-Parteien haftet für Fehler oder Auslassungen im Zusammenhang mit den hierin enthaltenen Daten. Ohne Einschränkung des Vorstehenden, haftet in keinem Fall eine der ESG-Parteien für direkte, indirekte, besondere, strafende, folgende oder sonstige Schäden (einschließlich entgangener Gewinne), selbst wenn sie über die Möglichkeit eines solchen Schadens informiert werden.