





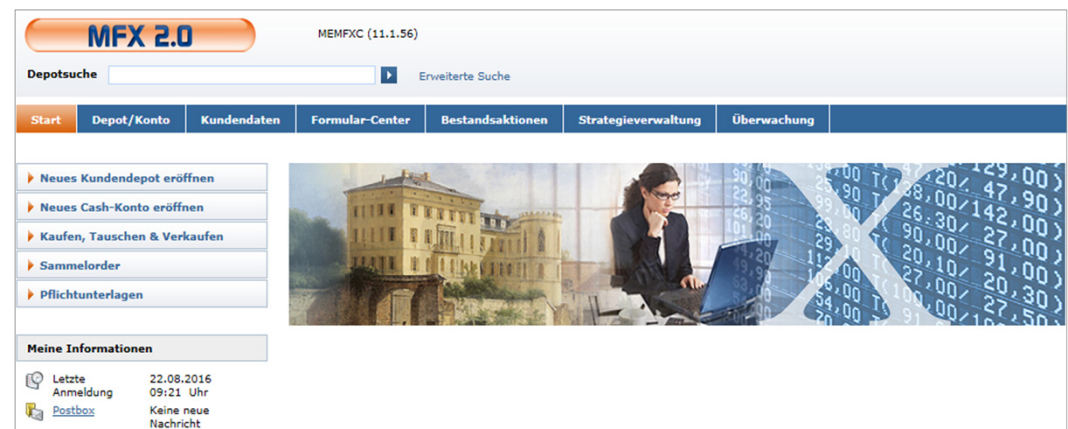
## Metzler Fund Xchange – jetzt im MSC integriert !!!

**METZLER**



# Metzler Fund Xchange – DIE Fondsplattform

- **Umfangreiches Fondsuniversum**
- **Hohe Abwicklungsqualität** durch vollelektronische Prozesse im front- und backend
- **Datenexport und Webschnittstellen (API)** zum MSC MaklerServiceCenter der Fondskonzept
- Hohe Erreichbarkeit und **persönliche Ansprechpartner**
- **Langjährige Erfahrung** bei der Implementierung von Vermögensverwaltungen
- **Leistungsstarkes Handelssystem** mit umfangreichen Funktionalitäten und übersichtlicher Benutzeroberfläche für Ordering, Überwachung, Reporting, Bewertung
  - Einfache Erstellung und Pflege von **Strategiedepots** und umfangreiche **Allokationsfunktionen**
  - **Überwachungsmöglichkeiten** auf Depot- und Einzelfondsebene mit individuell bestimmbaren Gewinn- und Verlustschwelen
  - Kostenloses **Cashkonto**
  - **Steuer-Reporting**
  - **Morningstar Tools**



**METZLER**



## Metzler Fund Xchange inkl. Morningstar-Tools

**METZLER**

# Morningstar-Tools in Metzler Fund Xchange

Home | Kontakt | Suche | MFX-Hilfe | Lernsoftware Geldwäsche | Rechtliche Hinweise | Impressum | [www.metzler-fonds.com](http://www.metzler-fonds.com) | [www.metzler.com](http://www.metzler.com) |

## Metzler Fund Xchange

Etablierte Handelsplattform für Investmentvermögen

Benutzer: sh  
VP-Nr.: msv

[Abmelden](#)

[Passwort ändern](#)

MFX 2.0

Metzler Fonds-VV

VIS

### Morningstar

Fondsporträts

Fondsauswahl

Portfolio Manager

Quickcheck

Depotberichte

Dateimanagement

Der Fall Madoff

MFX-Downloadcenter

MFX-Materialbestellung

Materialbestellung Metzler-Fonds

### Morningstar

#### Fondsporträts

##### Schnelle Fondssuche und Factsheets

Suche nach Name, WKN/ISIN, Morningstar-Kategorie, KAG und MFX-Verfügbarkeit; Fondsporträts herunterladen und drucken.

#### Fondsauswahl

##### Detaillierte Fondssuche und Factsheets

Erweiterte Suche nach Wertentwicklung, Rating & Risiko, Gebühren und MFX-Verfügbarkeit. Fondsporträts abrufbar.

#### Portfolio Manager

##### Depotsimulationen

Musterdepots und Performance überwachen, Transaktionen simulieren, X-Rays erstellen, Depotwert abfragen ...

#### Quickcheck

##### Fonds vs. Fonds mit drei Mausklicks

Kurze oder detaillierte Fondsvergleiche mit manueller oder automatischer Auswahl. Abweichungen farblich markiert.

### News

24.05.17 - Geldwäsche Folgeschulung 2017 [\[mehr...\]](#)

22.05.17 - Telefon- und Webkonferenzen [\[mehr...\]](#)

[News-Archiv](#)

**METZLER**

# Morningstar-Fondsvergleich

## Fondsvergleich

Mit Hilfe des Fondsvergleichs finden Sie ähnliche Investments, die vergleichbar mit denen sind, die ein Investor bereits hält oder die ein Investor kaufen will.





 Gesamte Markierung aufheben

 Vergleichen

 Interaktiver Chart

 Löschen



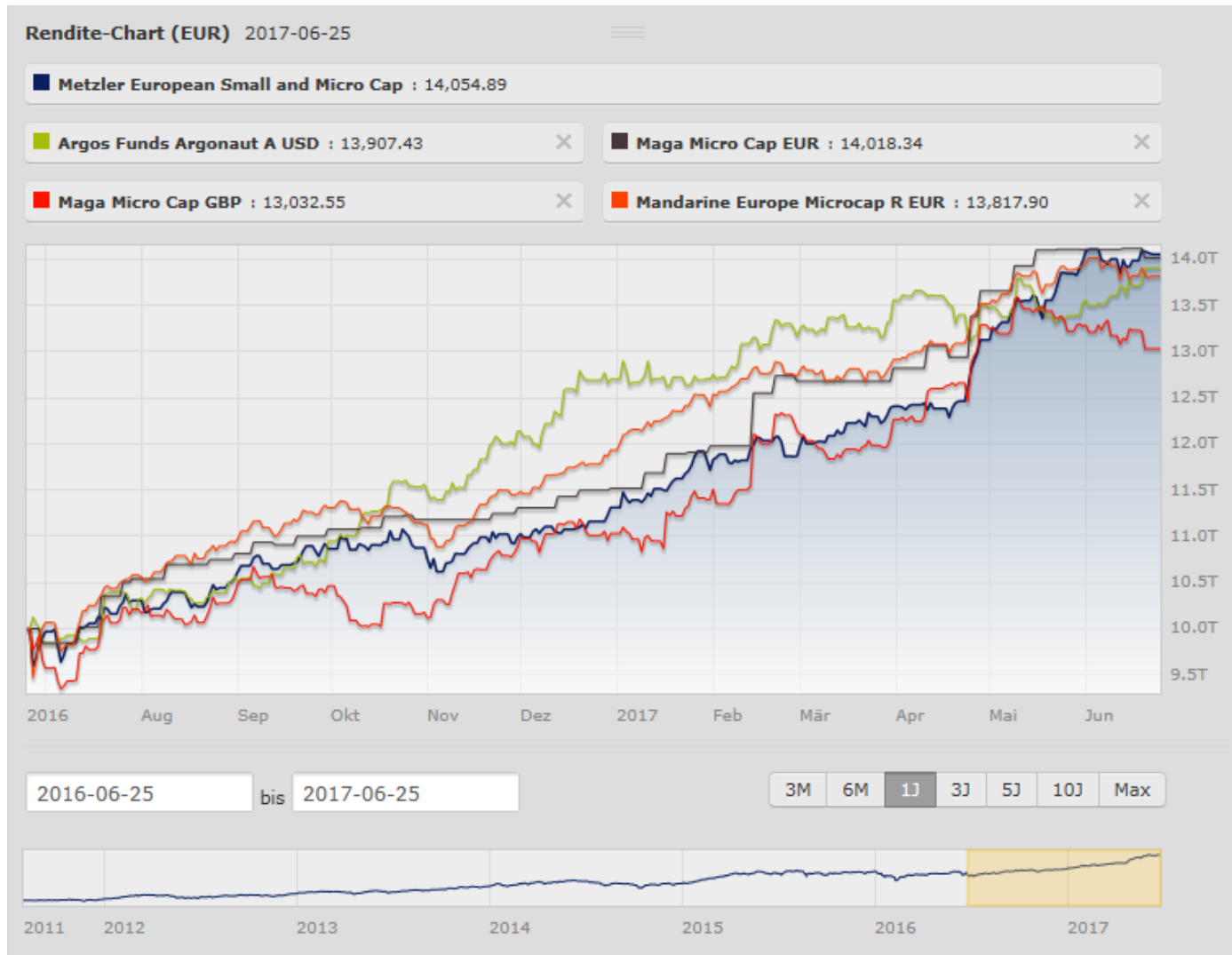
|                          | Name ↕                         | Morningstar<br>Kategorie ↕ | Morningstar<br>Rating ↕ | 3 Jahre<br>p.a. % ↕ | Lfd. Jahr<br>% ↕ | TER % ↕ | NAV        |
|--------------------------|--------------------------------|----------------------------|-------------------------|---------------------|------------------|---------|------------|
| <input type="checkbox"/> | Metzler European Small and...  | Aktien Europa Nebenwerte   | ★★★★★                   | 17,17               | 24,27            | -       | 294,97 EUR |
| <input type="checkbox"/> | Bellevue Funds (Lux) BB En...  | Aktien Europa Nebenwerte   | ★★★★★                   | 17,17               | 17,86            | 3,03    | 298,56 EUR |
| <input type="checkbox"/> | Echiquier Entrepreneurs        | Aktien Europa Nebenwerte   | ★★★★★                   | 19,16               | 20,99            | -       | 202,65 EUR |
| <input type="checkbox"/> | Fortezza Finanz - Aktienwer... | Aktien Europa Nebenwerte   | ★★★★                    | 15,71               | 16,91            | 4,09    | 233,28 EUR |
| <input type="checkbox"/> | Mandarine Funds - Mandari...   | Aktien Europa Nebenwerte   | ★★★★★                   | 19,74               | 15,77            | -       | 18,06 EUR  |
| <input type="checkbox"/> | SEB European Equity Small...   | Aktien Europa Nebenwerte   | ★★★★★                   | 15,26               | 19,51            | -       | 304,22 EUR |

▶ **Zusätzlich Vergleichsfonds auswählen (optional)**

© Copyright 2017 Morningstar. Alle Rechte vorbehalten. Lesen Sie unsere [Nutzungsbedingungen](#).



# Morningstar-Fondsvergleich



Quelle: Morningstar

**METZLER**

# Morningstar XRay – Der Röntgenblick auf Ihr Fondsdepots – 1



## Vermögensaufteilung

| Vermögensaufteilung | % Long | % Short | Verm. % |
|---------------------|--------|---------|---------|
| Aktien              | 60,47  | 0,17    | 60,29   |
| Anleihen            | 12,27  | 0,00    | 12,27   |
| Cash                | 5,41   | 0,07    | 5,34    |
| Sonstige            | 2,10   | 0,00    | 2,10    |
| Nicht klassifiziert | 0,00   | 0,00    | 20,00   |

## Top 10 Länder

| Land            | Aktien % | Land        | Aktien % |
|-----------------|----------|-------------|----------|
| USA             | 31,17    | Frankreich  | 4,53     |
| Deutschland     | 14,03    | Italien     | 3,77     |
| Grossbritannien | 8,55     | Niederlande | 3,44     |
| Japan           | 6,60     | Norwegen    | 3,15     |
| Schweiz         | 5,78     | Dänemark    | 2,59     |

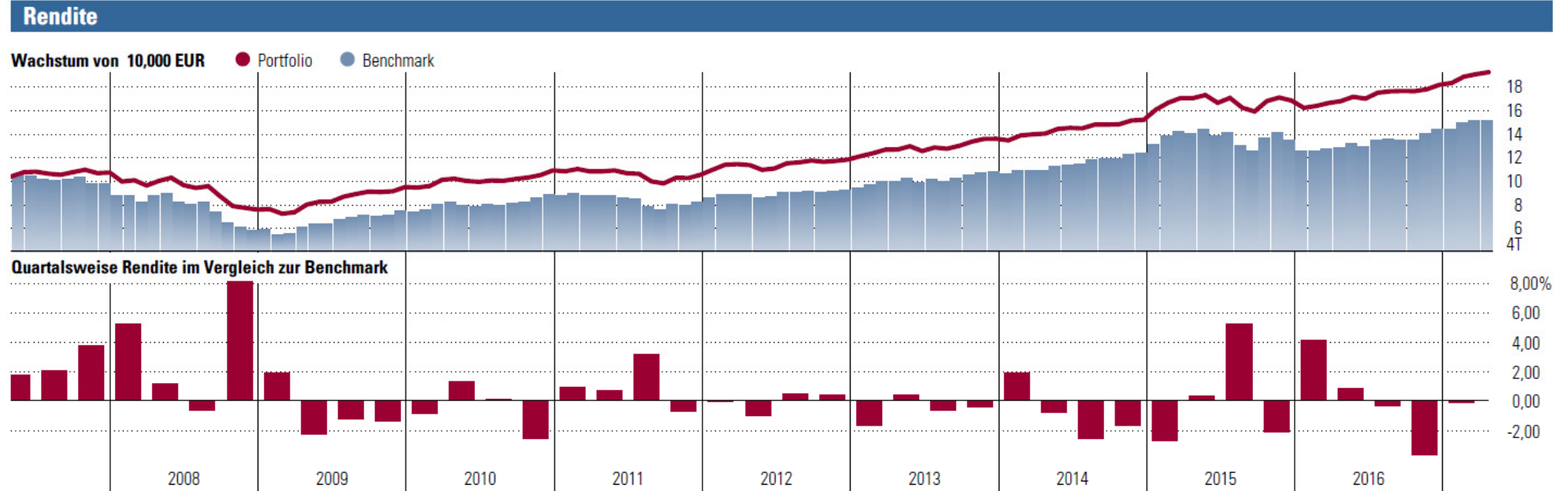
## Regionen

| Amerika  | Europa   | Asien  | Aktien %     | Aktien %          | Aktien %     |
|--|--|--|--------------|-------------------|--------------|
|  |  |  | <b>55,02</b> | <b>33,02</b>      | <b>11,95</b> |
|  | Großbritannien   |  | 8,55         | USA               | 6,60         |
|  | Euroland   |  | 32,52        | Kanada            | 1,30         |
|  | Westeuropa ex Euro   |  | 13,05        | Lateinamerika     | 3,70         |
|  | Schwellenl. Europa   |  | 0,00         | Asien ex- 4 Tiger | 0,35         |
|  | Afrika   |  | 0,90         |                   |              |

Nicht klassifiziert: 0,00%



# Morningstar XRay – Der Röntgenblick auf Ihr Fondsdepots – 2

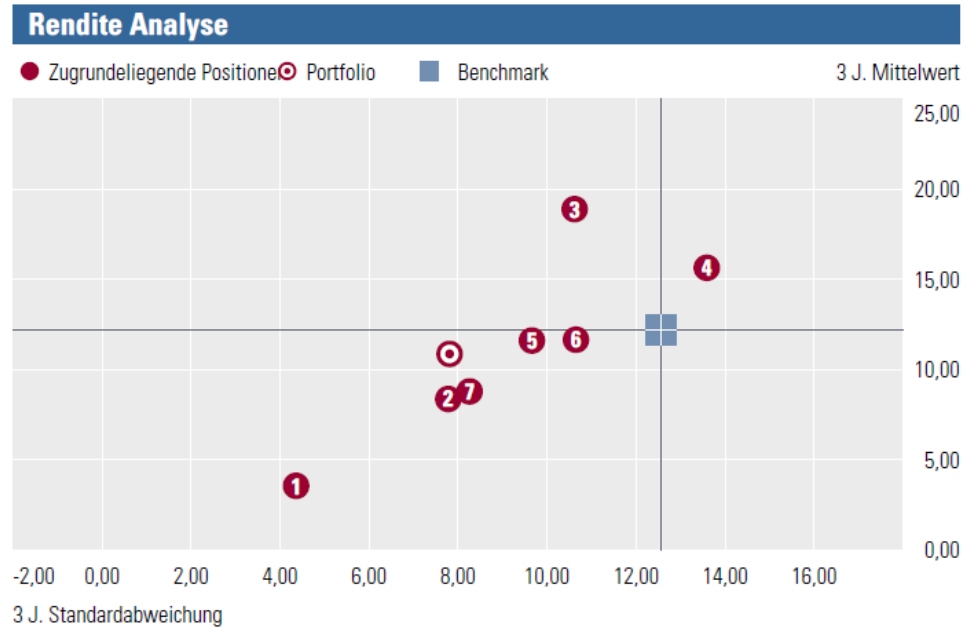


| Wertentwicklung (%) | Portfolio % | +/- Index | Rollierende Wertentwicklung | Beste %               | Neg. %                 |
|---------------------|-------------|-----------|-----------------------------|-----------------------|------------------------|
| 3 Monate            | 5,01        | -0,07     | 3 Monate                    | 13,95 (Feb 09-Mai 09) | -19,33 (Aug 08-Nov 08) |
| 6 Monate            | 9,14        | -2,97     | 6 Monate                    | 23,87 (Mrz 09-Sep 09) | -24,99 (Mai 08-Nov 08) |
| 1 Jahr              | 14,65       | -3,35     | 1 Jahr                      | 37,71 (Mrz 09-Mrz 10) | -29,43 (Dez 07-Dez 08) |
| 3 Jahre p.a.        | 11,11       | -1,00     | 3 Jahre p.a.                | 20,97 (Mrz 03-Mrz 06) | -7,88 (Feb 06-Feb 09)  |
| 5 Jahre p.a.        | 11,15       | -0,58     | 5 Jahre p.a.                | 14,36 (Dez 02-Dez 07) | 0,38 (Mai 07-Mai 12)   |
| lfdJ.               | 5,88        | 0,47      |                             |                       |                        |

Quelle: Morningstar

**METZLER**

# Morningstar XRay – Der Röntgenblick auf Ihr Fondsdepots – 3



### Korrelationsmatrix

|   | 1    | 2    | 3    | 4    | 5    | 6    | 7    |
|---|------|------|------|------|------|------|------|
| 1 | 1,00 |      |      |      |      |      |      |
| 2 | 0,74 | 1,00 |      |      |      |      |      |
| 3 | 0,69 | 0,84 | 1,00 |      |      |      |      |
| 4 | 0,50 | 0,58 | 0,47 | 1,00 |      |      |      |
| 5 | 0,77 | 0,85 | 0,90 | 0,49 | 1,00 |      |      |
| 6 | 0,70 | 0,89 | 0,80 | 0,67 | 0,84 | 1,00 |      |
| 7 | 0,72 | 0,84 | 0,82 | 0,73 | 0,85 | 0,93 | 1,00 |

■ 1.00 To 0.60 ■ 0.60 To 0.20 ■ 0.20 To -0.20 ■ -0.20 To -0.60 ■ -0.60 To -1.00

# Hilfreiche Tools für Ihren Beratungsalltag

## Notwendige Unterlagen stehen Ihnen mit wenigen Klicks zur Verfügung

Kundenname: Musterdepot Offensiv neu  
 Depot Nr.: Musterportfolio  
 Adresse Nr.: 02121  
 Seiten am 1. Mai 2016

Morningstar® Portfolio X-Ray™ : Depot offensiv neu

| Vermögensaufteilung | % Long | % Short | Vaum. % |
|---------------------|--------|---------|---------|
| Aktien              | 98,78  | 0,00    | 98,77   |
| Anleihen            | 18,69  | 2,23    | 16,39   |
| Cash                | 43,20  | 31,94   | 12,76   |
| Sonstige            | 2,77   | 0,00    | 2,77    |
| Nicht klassifiziert | 0,00   | 0,00    | 10,00   |

| Top 10 Länder | Land  | Aktion %    | Land | Aktion % |
|---------------|-------|-------------|------|----------|
| Japan         | 20,80 | Frankreich  | 4,22 |          |
| Deutschland   | 20,47 | Norwegen    | 3,72 |          |
| USA           | 19,24 | Dänemark    | 2,88 |          |
| Österreich    | 11,87 | Niederlande | 2,13 |          |
| Schweiz       | 8,49  | Kanada      | 1,75 |          |

Regionen: Europa 60,30, Amerika 16,39, Asien 22,32

Aktionssektor: Zyklisch 36,13, Sensibel 26,17, Defensiv 36,13

| Anlageart          | Portfolio | Anteil | Anteil |
|--------------------|-----------|--------|--------|
| Anlageart Aktien   | 15,66     | 15,66  | 15,66  |
| Anlageart Anleihen | 4,98      | 4,98   | 4,98   |

| Große Einzelpositionen | Gew. %                                     | Name           | Typ | Sektor           | Land        |
|------------------------|--|----------------|-----|------------------|-------------|
| 1,45                   | Caribago DAX® ETF                          | Fonds (ETF)    | -   | -                | Luxemburg   |
| 1,44                   | X DAX Income ETF 1D                        | Fonds (ETF)    | -   | -                | Luxemburg   |
| 1,44                   | iShares Core DAX® (D)                      | Fonds (ETF)    | -   | -                | Deutschland |
| 1,39                   | US Treasury Note 2.25%                     | Staatsanleihen | -   | -                | USA         |
| 1,24                   | Deka DAX® (ausschüttend) ETF               | Fonds (ETF)    | -   | -                | Deutschland |
| 1,06                   | US Treasury Note 1.375%                    | Staatsanleihen | -   | -                | USA         |
| 1,00                   | Novartis AG                                | Aktien         | -   | Gesundheitswesen | Schweiz     |
| 0,94                   | US Treasury Bond 3%                        | Staatsanleihen | -   | -                | USA         |
| 0,81                   | Greece Republic Of (Government) 03/09/2016 | Staatsanleihen | -   | -                | USA         |

zwei Fonds verschiedene Portfoliodaten haben. Weitere Informationen

18.00%  
16.00%  
14.00%  
12.00%  
10.00%  
8.00%  
6.00%  
4.00%  
2.00%  
0.00%  
-2.00%  
-4.00%  
-6.00%  
-8.00%  
-10.00%

18.00%  
16.00%  
14.00%  
12.00%  
10.00%  
8.00%  
6.00%  
4.00%  
2.00%  
0.00%  
-2.00%  
-4.00%  
-6.00%  
-8.00%  
-10.00%

18.00%  
16.00%  
14.00%  
12.00%  
10.00%  
8.00%  
6.00%  
4.00%  
2.00%  
0.00%  
-2.00%  
-4.00%  
-6.00%  
-8.00%  
-10.00%

18.00%  
16.00%  
14.00%  
12.00%  
10.00%  
8.00%  
6.00%  
4.00%  
2.00%  
0.00%  
-2.00%  
-4.00%  
-6.00%  
-8.00%  
-10.00%

**METZLER**

Kundendepot

Bestandsabfrage

Umsatzabfrage

Datendownload

Steuer-Reporting

Provision

Ihr Profil

Benutzerverwaltung

Kundenzugriff

Anlagevermittler wechseln

Release Notes

Passwort ändern

**Steuer-Reporting**

Anlagevermittler

Hier haben Sie die Möglichkeit sich Berichte für Ihre Steuererklärung bzw. Steuerbilanz zu erzeugen. Sie erhalten ein Deckblatt, ein Bericht zur Abstimmung der Bestände sowie der Anschaffungs- und Veräußerungsvorgänge, ein Report zu den Ausschüttungen und ausschüttungsgleichen Erträgen Ihrer Fonds und einen Bericht zur Abstimmung für die Steuerbescheinigung.

Bitte wählen Sie eine Depotnummer aus. Falls Sie keine Depotnummer auswählen, werden die Berichte für alle Depotnummern der ausgewählten Unternehmen erzeugt.

Bitte wählen Sie den Zeitpunkt Ihres Geschäftsjahres aus. Der Berichtszeitraum bezieht sich dann auf die, diesem Zeitpunkt vorangegangenen, 12 Monate.

**METZLER**

Kundendepot

Bestandsabfrage

Umsatzabfrage

Datendownload

Steuer-Reporting

Provision

Ihr Profil

Benutzerverwaltung

Kundenzugriff

Anlagevermittler wechseln

Release Notes

Passwort ändern

**Steuer-Reporting**

Anlagevermittler

Depot-Nr.

Geschäftsjahr 01.10.2015 - 30.09.2016

**Bericht**

Deckblatt

Bestände / Anschaffungs- und Veräußerungsvorgänge

Ausschüttungen / ausschüttungsgleiche Erträge

Abstimmung Steuerbescheinigung

Zurück

Postbox



# MFX – Einbindung ins MaklerServiceCenter

Maklerservicecenter

Angemeldet als: KOEHLER (Intern)  
Aktiv: Musterberatung AG (99999) §34c §34i §34d/e §34f/h GWG NE

Telefonservice aktiviert

Daten Berichte Formulare Online Order Kommunikation Externe Zugänge Übersicht Hilfe Spezielles Layout Home

**Kunden**  
Neuer Kunde  
Depotpositionen  
Versicherungen  
Kreditpositionen  
Transaktionen  
Vermittler  
Kontakte  
Abrechnungen  
Wertpapierinfo  
Gesellschaften

**Einstellungen**  
Service  
Kunden  
Vermittler  
Kontakte  
Gesellschaftsdaten Versicherungen  
Depotpositionen  
Versicherungen  
Kredite  
Sonstige Produkte  
Honorare/Serviceleistung  
News MSC  
GDV Datenimport  
BiPro GDV- /CSV-Dateien  
BiPro Dokumente  
BiPro Lieferungsübersicht  
Makler Zahlung  
Beratungsmappen  
Anlageempfehlung  
Dokumentenarchiv  
Notwendige Unterlagen  
PDF Datei hochladen  
Ticket erstellen  
Versicherungsanträge prüfen  
Vermittlerwechsel Status  
Makleraufträge

**Vermittlerdaten**  
Vermittlereinstellungen  
Gesellschaften Kundeninformation/Rahmenvertrag  
Standardwerte Kunden  
Kundenkategorie  
Einstellungen Anlegerprofil  
Beratungsdokumentation Versicherungen Textbausteine  
Einstellungen E-Mail Texte  
Externe Zugänge einrichten  
FFB Portfolio Auswahl  
Konfiguration der Vermittler- und Kundensicht  
Negativklärung  
Layout bearbeiten  
Verwaltung der Datenschutzerklärung der Kunden

Steuernummer 99/9999999  
Sozialversicherungsnr.  
Ort Musterhausen  
Bundesland Baden-Württemberg  
Referenznummer 1234-AA  
Makler ist konzessioniert  Ja  Nein  
Haftungsübernahme Struktur 11.11.2018

# MFX – Einbindung ins MaklerServiceCenter

Externe Zugänge einrichten

BiPro Zugänge | **Versicherungsvergleichsrechner Zugänge** | Investmentfonds Zugänge | Kredit / Darlehen Zugänge

**Achtung** bei Gesellschaften die unter Zertifikat ein 'Ja' stehen haben benötigen Sie ein Zertifikat. Dieses erhalten Sie von Ihrem Betreuer.  
Für die Gesellschaften die unter Neustart ein 'Ja' stehen haben ist für die Benutzung der Webseite unter 'Externe Zugänge' ein Neustart des Servicecenter notwendig.

|  | Name                              | Login | Zertifikat | Neustart | Zusatz |  |
|--|-----------------------------------|-------|------------|----------|--------|--|
|  | Metzler MFX                       |       | Nein       | Nein     |        |  |
|  | Metzler Umfangreiche MFX-Funktion |       | Nein       | Nein     |        |  |
|  | Metzler MFXtra                    |       | Nein       | Nein     |        |  |
|  | Metzler MFVV                      |       | Nein       | Nein     |        |  |

# MFX – Einbindung ins MaklerServiceCenter

\* Anlageempfehlung

Berechnungsparameter
MyDepot
Wertpapierauswahl
Vorgaben für Depotoptimierung
Benchmark
Ergebnis

Fondsfavoriten
Manuelle Fondsauswahl

**Gesellschaft**

**Lagerstelle**

**Schwerpunkt**

**Region**

**Währung**

Auflegedatum von  bis

SRI  1  2  3  4  5  6  7    SRRI  1  2  3  4  5  6  7

nur komplexe Fonds     Geeignet für Privatkunden

nur ETFs

inkl. versteckte Fonds     inkl. nicht handelbare Fonds

Zusätzliche Einschränkung (ISIN, WKN, Name, Schwerpunkt)

**Kenntnisse / Erfahrungen**

**Zeithorizont**

**Verlusttragfähigkeit**

Anlageziel  Altersvorsorge     Vermögensbildung

Kapitalschutz     überprop. Kursteilnahme

Spez. Anlageziel  Ethisch     Grün     Islamisch

Geeignet für  Vermittlung     Beratung

Execution Only

[+ Ratings/Stars](#)

<< Reduzierte Suche
Suche löschen
Suche starten

**Wertpapierauswahl**

Alle markieren
 Markierungen entfernen
 Markierte löschen

▼ Wertpapier hinzufügen

|  | ISIN | Name ▲ | Kategorie | SRI | RK | Agio | Assetklasse |
|--|------|--------|-----------|-----|----|------|-------------|
|  |      |        |           |     |    |      |             |





# Ihre Fonds-Vermögensverwaltung - vom Grundgedanken bis zur Umsetzung

**METZLER**

# Herausforderung der Finanzanlagenvermittlung

---

MiFID II & FinVermV

Robo Advisor

Aufwendige  
Administrationsaufgaben

Dokumentationsaufwand

laufende  
Marktbeobachtung

Ausgabeaufschlag

Neukunden-Gewinnung



Bestandsprovision

ETFs

Kundenbetreuung

Nachfolgeregelung

Reputation

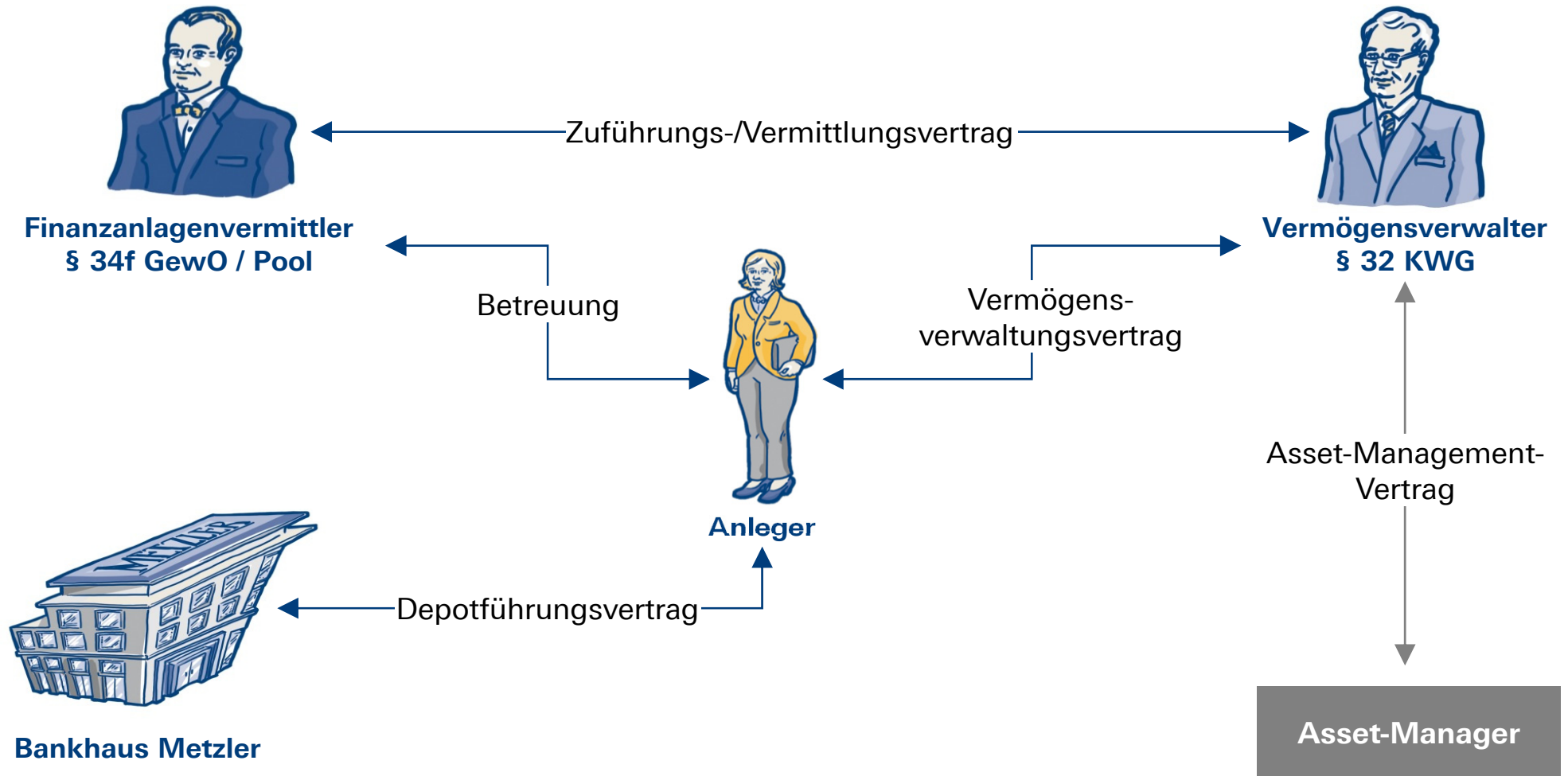
Digitalisierung

DSGVO

Neue Generation

METZLER

# Vermittlung einer fondsbasierten Vermögensverwaltung





# Beratervorteile einer fondsbasierten Vermögensverwaltungen

---

## Unternehmenswert steigern

- Erträge durch höhere laufende Einnahmen
- Strukturierte Kundendepots

## Kunden effizient betreuen

- Einfache administrative Steuerung von Kundendepots
- „Eigene“ FVV oder vermitteln von bestehenden FVVs
- Kundenbetreuung durch professionelle Arbeitsteilung

## Zeit gewinnen

- Reduzierter Dokumentationsaufwand
- Gleichbehandlung aller Kunden unabhängig von Depotgrößen
- Konzentration auf die Betreuung und Akquise Ihrer Kunden

## Regulatorische Themen reduzieren

- Entlastung bei der Erfüllung gesetzlicher Anforderungen
- Haftung reduzieren

# Anlegervorteile einer fondsbasierten Vermögensverwaltungen

---

## Reaktionsschnelle Betreuung

- Laufende Überwachung des Depots
- Verlustschwellenmitteilung
- Passendes Produkt
- Schnelle Reaktion auf Marktentwicklungen

## Faire Kostenstruktur

- Reporting und Transparenz
- Kickback-Rückerstattung
- Keine Transaktionskosten

## Exklusivität

- Zugang zu exklusiven Vermögensverwaltern
- Professionelles Research
- Produktvielfalt



## MFXtra-Preismodell

**METZLER**



# Gebühren bei Vermittlung einer fondsbasiereten Vermögensverwaltung

## Gebühren für Anleger

|   |                        |
|---|------------------------|
| Depotgebühr p. a.   | 42,00 EUR zzgl. USt.   |
| Ermäßigte Depotgebühr für Minderjährige und Zweitdepots p. a. | 15,00 EUR zzgl. USt.   |
| Vermögensverwaltungs-Gebühr p.a.                              | 0,15–2,00 % zzgl. USt. |

## Sonstige Kosten

|   |                      |
|---|----------------------|
| ETF-Transaktionsgebühr vom Kurswert<br>(keine Additional Trading Costs [ATCs],<br>keine Ersatzentgelte) | 0,18 %               |
| Nutzung der elektronischen Postbox  | kostenlos            |
| Verpfändungsgebühr (pro Depot) p. a.  | 25,00 EUR zzgl. USt. |

## Gebühren für Geschäftspartner

|                       |                   |
|-----------------------|-------------------|
| Serviceentgelt* p. a. | 0,15 % zzgl. USt. |
|-----------------------|-------------------|

\* Erhebung durch Metzler FundServices GmbH

# Ihre Geschäftspartnerbetreuung vor Ort: Aufteilung nach Postleitzahlengebiet



**Gerrit Braith**  
Leiter Geschäfts-  
partnerbetreuung  
Telefon (069) 2104 - 1320  
GBraith@metzler.com



**Konstantinos Liolis**  
Key Account Manager  
Metzler Fund Xchange  
Telefon (069) 2104 - 1326  
Mobil (0174) 9 79 53 58  
KLiolis@metzler.com



**Verena Mosebach**  
Sales Support  
Telefon (069) 2104 - 1325  
Verena.Mosebach@metzler.com

## Nord

Bremen, Hamburg, Niedersachsen, Schleswig-  
Holstein



**Simon Gülke**  
Geschäftspartnerbetreuer  
Telefon (0 55 22) 3 19 58 03  
Mobil (0173) 5 18 16 21  
SGuelke@metzler.com

## Ost

Berlin, Brandenburg, Mecklenburg-Vorpommern,  
Sachsen, Sachsen-Anhalt, Thüringen, Franken



**Michael Laue**  
Geschäftspartnerbetreuer  
Telefon (0 36 81) 42 24 73  
Mobil (01 73) 9 38 75 24  
MLaue@metzler.com

## Süd

Bayern



**Armin Horn**  
Geschäftspartnerbetreuer  
Telefon (0 91 54) 9 14 14 70  
Mobil (01 73) 3 28 17 90  
AHorn@metzler.com

## Mitte/West

Hessen, Rheinland-Pfalz, Saarland,  
Nordrhein-Westfalen



**Klaus Künster**  
Geschäftspartnerbetreuer  
Telefon (0 67 21) 18 27 87  
Mobil (01 73) 9 35 86 76  
KKuenster@metzler.com

## Süd

Baden-Württemberg



**Michael Leis**  
Geschäftspartnerbetreuer  
Telefon (0 79 61) 9 69 59 33  
Mobil (01 73) 9 36 13 68  
MLeis@metzler.com



# Rechtlicher Hinweis

---

## Werbeinformation der Metzler FundServices GmbH

Diese Unterlage der Metzler FundServices GmbH (nachfolgend zusammen mit den verbundenen Unternehmen im Sinne von §§ 15 ff. AktG „Metzler“ genannt) enthält Informationen, die aus öffentlichen Quellen stammen, die Metzler für verlässlich hält. Metzler übernimmt jedoch keine Garantie für die Richtigkeit oder Vollständigkeit dieser Informationen. Metzler behält sich unangekündigte Änderungen der in dieser Unterlage zum Ausdruck gebrachten Meinungen, Vorhersagen, Schätzungen und Prognosen vor und unterliegt keiner Verpflichtung, diese Unterlage zu aktualisieren oder den Empfänger in anderer Weise zu informieren, falls sich eine dieser Aussagen verändert hat oder unrichtig, unvollständig oder irreführend wird.

Ohne vorherige schriftliche Zustimmung von Metzler darf/dürfen diese Unterlage, davon gefertigte Kopien oder Teile davon nicht verändert, kopiert, vervielfältigt oder verteilt werden. Mit der Entgegennahme dieser Unterlage erklärt sich der Empfänger mit den vorangegangenen Bestimmungen einverstanden.

**Metzler FundServices GmbH**

**Untermainanlage 1**

**60329 Frankfurt am Main**

**Telefon (0 69) 21 04 - 14 47**

**Telefax (0 69) 21 04 - 14 44**

**[www.metzler.com](http://www.metzler.com)**

---

**METZLER**